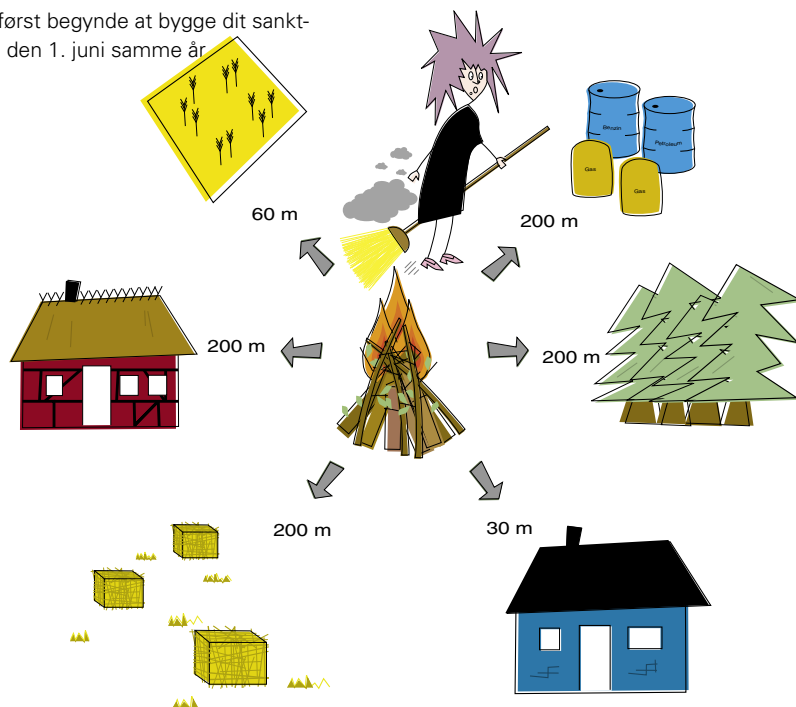


### SANKTHANSAFTEN

...må bunken med haveaffald, der skal brændes, gerne være større, og du må gerne have bål efter solnedgang. Til gengæld er der så nogle afstande, du skal overholde:

- 30 meter fra bygninger med hårdt tag
- 60 meter fra markafgrøder
- 200 meter fra bygninger med stråtag eller andre let antændelige tage
- 200 meter fra stakke og andre oplag i det fri, der let kan antændes.
- 200 meter fra lagre med brandfarlige væsker, flaskegas, trykbeholdere med brandfarlige gasser og overjordiske naturgasinstallationer
- 200 meter fra nåleskovsplantager, områder med lyng og anden brændbar vegetation.


Du må først begynde at bygge dit sankthansbål den 1. juni samme år



Hvis du har spørgsmål til afbrænding af haveaffald, er du altid velkommen til at kontakte Næstved Kommune eller klikke dig ind på affaldshjemmesiden. Adressen er [www.naestved-affald.dk](http://www.naestved-affald.dk)

HUSHOLDNINGER

## AFBRÆNDING AF HAVEAFFALD



**Du må gerne** brænde dit haveaffald af, MEN der er nogle regler, du skal følge. Det kræver selvfølgelig, at du kender dem, og derfor får du denne lille folder. Læs den, inden du sætter ild på, for det er både farligt og strafbart at overtræde reglerne for afbrænding.

### HVAD må jeg brænde af?

Det er kun haveaffald, du må brænde af. Det vil sige: Blade, kviste og grene fra træer og buske samt lignende affald, der er opstået i haven. Affaldet skal være tørt og må ikke indeholde frisk afskårne grene, fordi det osler for meget.

### HVOR MEGET må jeg brænde af?

Små mængder. Det vil her sige en femtedel kubikmeter eller 200 liter, og det svarer til det, der kan være i en almindelig jerntønde. Hvis du skal brænde mere af, må du fylde på efterhånden. Tønden er i øvrigt en god idé at bruge, fordi den holder styr på ilden, men husk at stille den på et underlag, der ikke kan brænde, f.eks. fliser eller lignende.

### HVOR og HVORNÅR må jeg brænde af?

I landområder må du brænde haveaffald af hele året.

I byerne og sommerhusområderne må du **ikke** brænde haveaffald af i juni, juli og august.

Du må tidligst tænde ilden ved solopgang, og ilden skal være helt slukket samme dag og senest en time efter solnedgang.

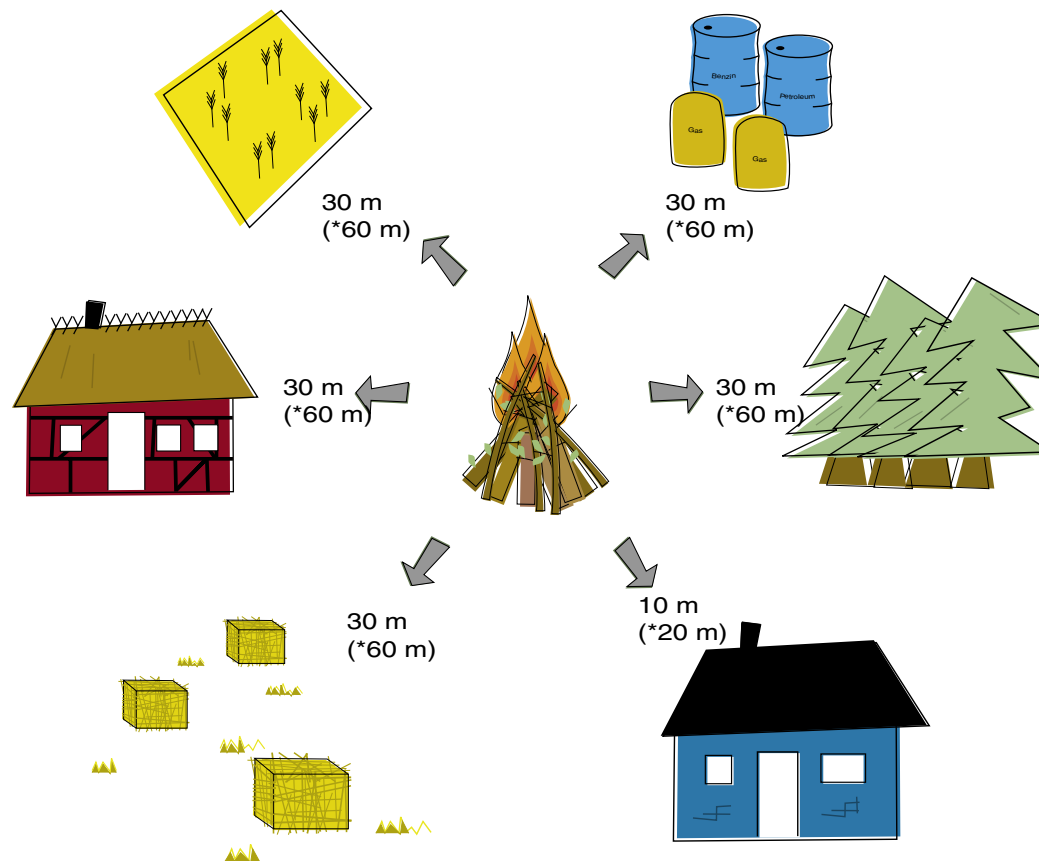
Endelig kan myndighederne forbyde afbrænding i andre perioder, hvis der er tørke eller andre særlige vejrforhold. Det vil i så fald blive annonceret i avisen.

### HVORDAN skal jeg brænde af?

Du skal sikre dig, at:

- ild og sod ikke spreder sig.
- du ikke generer dine naboer eller trafikken på vejen.
- luftledninger og master ikke bliver for varme.
- der **altid** er en voksen til stede ved bålet. Det gælder, til bålet og alle gløderne er helt slukkede.
- **du omgående ringer 112, hvis du mister kontrollen med bålet.**


Og så er det en rigtig god idé at have en spand vand eller en haveslange i nærheden.



### HVAD skal jeg ellers huske på?

Bålet skal være mindst:

- 10 meter fra bygninger med hårdt tag
- 30 meter fra bygninger med stråtag eller andre let antændelige tage
- 30 meter fra markafgrøder
- 30 meter fra stakke og andre oplag i det fri, der let kan antændes
- 30 meter fra lagre med brandfarlige væsker, flaskegas, trykbeholdere med brandfarlige gasser og overjordiske naturgasinstallationer
- 30 meter fra nåleskovsplantager, områder med lyng og anden brændbar vegetation.



På den store tegning kan du se, hvad afstanden skal være fra dit bål til omgivelserne. \* Tallene i parentes viser, hvor stor afstanden skal være i vindretningen fra bålet til omgivelserne.